



Методы Ганна в приложении к валюте и рынку золота

Главное в методах Уильяма Делберта Ганна – это подробное изучение истории исследуемого рынка для прогноза его поведения в будущем. Он говорил: «Будущее – лишь повторение прошлого». Ганн – единственная личность в прошлом, кто наиболее глубоко изучал циклы на различных рынках. Он также был наиболее успешным финансовым астрологом среди всех когда-либо живущих.

ДЭВИД БЁРТОН, www.schoolofgann.com

Если вы хотите в чем-то превзойти остальных, то всегда изучайте лучшее, что есть по этой теме. Результаты деятельности людей, ведущих обычный образ жизни, нельзя даже сопоставить с достижениями Ганна, сумевшего провести огромное количество исследований в течение своей жизни. У него были стремление и страсть к изучению циклов.

Это именно то, что необходимо в жизни для достижения успеха. Ганн провел 9 месяцев подряд только в Лондонской библиотеке, собирая исторические данные за большие промежутки времени, а также совершал длительные путешествия в Индию и Египет для изучения достижений древности.

Долговременные циклы цен на золото

Основанный 27 июля 1694 г. Банк Англии (гороскоп на рис. 1) оказывал стабилизирующее влияние на цену золота последующие 234 года. Золотой стандарт был впервые установлен в 1717 г., но он не был официально утвержден до

РИСУНОК 1

ГОРОСКОП БАНКА АНГЛИИ НА ДАТУ ОСНОВАНИЯ (27 ИЮЛЯ 1694 Г., ЛОНДОН, 12:00 ПО ГРИНВИЧУ)

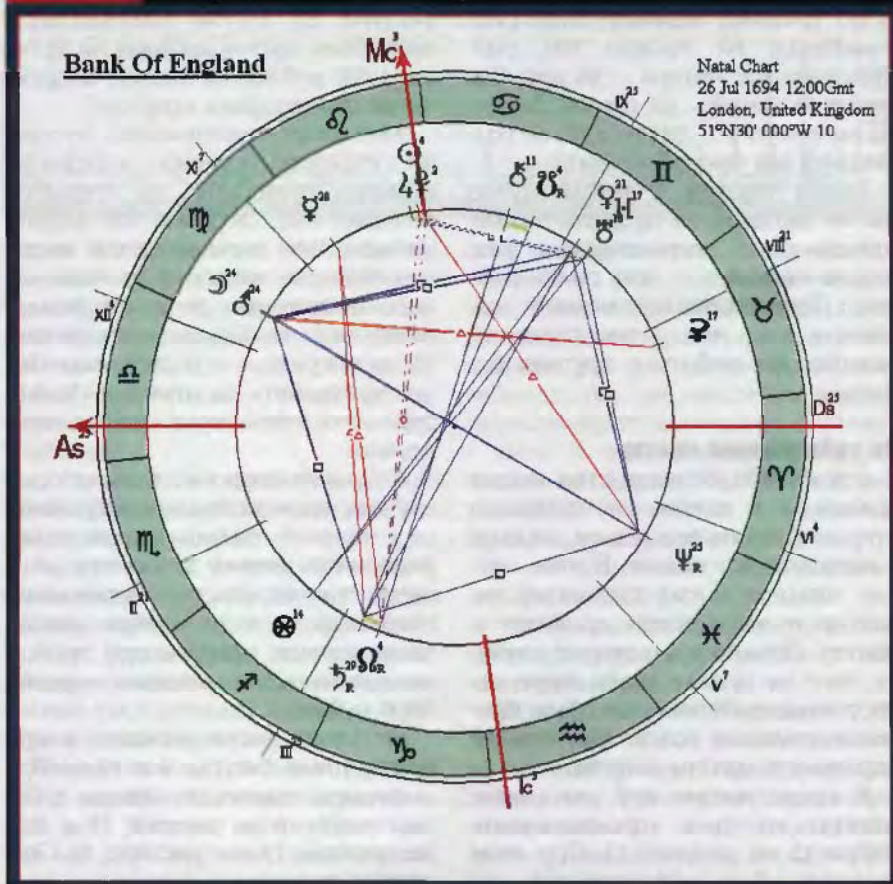


РИСУНОК 2 ДИНАМИКА ЦЕН НА ЗОЛОТО В 1970-2005 ГГ. (В ДОЛЛАРАХ США)



принятия Закона Пила (Peel's Act) (см. врезку) в 1819 году. (Его целью было возобновить наличное денежное обращение. В качестве первого шага Банк Англии получил право оплачивать золотыми маркированными слитками суммы свыше 200 фунтов стерлингов. Это право было дано на ограниченный период времени.)

Самая высокая цена на золото – \$19390 за унцию была отмечена 31 мая 1781 г., когда произошел крах континентальных ценных бумаг, «континенталок» (Continental Currency) (см. врезку).

Другие максимумы были 1 июля 1864 (\$59.12 за тройскую унцию) и 24 сентября 1869 г. (\$33.49).

США отказались от золотого стандарта 15 августа 1971 г., и 9 лет после этого золото росло в цене (рис. 2). 21 января 1980 г. был достигнут максимум: \$850.00 за тройскую унцию.

Затем цена на золото падала. 15 июля 1999 г. она достигла минимума – \$253.30, а 2 апреля 2001 г. несколько более высокое значение – \$255.90 за тройскую унцию.

Мы рассмотрим эти данные с астрологической точки зрения для того, чтобы определить путь на будущее по способу, разработанному Ганном.

Банк Англии в своем гороскопе (рис. 1) имеет соединение Солнца с Юпитером в зодиакальном знаке Льва. Лев символизирует Солнце и золото. Меркурий расположен в тригоне (см. врезку) с Сатурном. Плутон также находится во Льве. В астрологии Плутон связывают с чем-то подземным, что опять-таки свидетельствует о золоте как о главном интересе банка.

В феврале и марте 2006 г. транзитный (см. врезку) Сатурн (символ сжатия) соединяется с натальными Юпитером (символ расширения) и Солнцем (Золото). Такое положение пока ограничивает рост цен на золото, но потом до 2009 г. они, вероятно, будут расти, пока транзитный Уран в своем движении не соединится с Нептуном натальной карты.

Это соответствует тому, что доллар США ослабевает. Это также согласуется с прогнозами динамики государственного долга и рынка казначейских обязательств Соединенных Штатов.

Главные структурные изменения произойдут с Банком Англии в 2022 и 2024 гг., когда транзитный Нептун вернется на свое место в натальной карте, а Плутон окажется в точке, противоположной его натальному положению. Это совпадет с завершением длительной депрессии, которая должна будет продлиться более 10 лет.

Компании и люди всегда разоряются на дне рынка. Австралия же не будет иметь долгов в июне 2006 г., и именно она станет самым надежным местом в мире для хранения денежной наличности.

Золото на бычьем рынке?

Ганн говорил: «Ваш месячный график (monthly) – это ваш индикатор тренда». После августа 1999 г., когда был отмечен абсолютный минимум цены на золото, рынок образовывал вершины и основания на все более высоких уровнях, что свидетельствует о бычьем

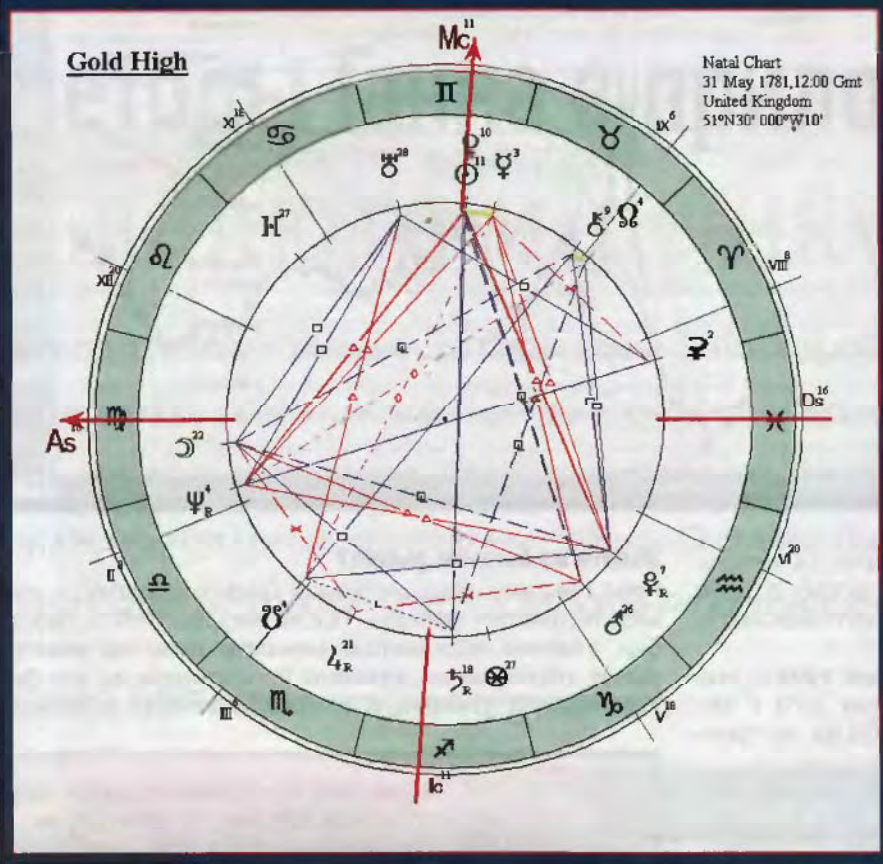
Роберт Пил (Robert Peel) был одним из самых известных британских политиков XIX века. В 1809 году он стал членом британского парламента, а в 1822 – членом кабинета министров. В 1830-1850 годах он был ведущим политиком в парламенте. В 1834-1835 и 1841-1846 гг. Р. Пил был премьер-министром. По инициативе Р. Пила был принят ряд законов, касающихся финансовой и банковской деятельности в стране. Отец Роберта Пила, также Роберт Пил, английский хлопковый магнат, был причастен к разработке другого «Закона Пила» в том же 1819 г., который касался использования детского труда на предприятиях.

рынке. После второго минимума коррекции восходящего движения не продолжались более двух месяцев. Это означает, что восходящий тренд сохраняется.

Уильям Делберт Ганн делил циклы движения рынка на восьмые части и трети. Восьмые части очень важны с точки зрения времени и цены, потому что вось-

Бумажные деньги, выпущенные Континентальным конгрессом (Continental Congress) в годы Войны за независимость США и полностью обесценившиеся к концу 1780 г. Отсюда выражение: «not worth a continental» = «гроша ломаного не стоит». В 1781 г. твердый (золотой) доллар обменивался на 400-1000 бумажных «континенталок». Унция серебра стоила \$516, а золота – \$19390 бумажных денег при номинальной цене металлических монет \$1.29 и \$19.39 соответственно.

РИСУНОК 3 ГОРОСКОП МОМЕНТА ИСТОРИЧЕСКИ МАКСИМАЛЬНОЙ ЦЕНЫ НА ЗОЛОТО (31 МАЯ 1781 Г., ЛОНДОН, 12:00 ПО ГРИНВИЧУ)



мые части в круге сводятся к числу 9. Девятка есть высшая цифра. Вот почему Ганн использовал квадрат 9 – старинные индийские счёты. Если вы сложите все цифры от 1 до 9, то получите 45, символическое число смерти или завершения цикла.

Если вернуться к золоту, то окажется, что оно должно прорвать 50%-й уровень при цене \$475.00 за унцию, чтобы рынок на самом деле оказался бычьим. 50% соответствует 180 градусам, и: $1+8+0 = 9$.

Угол Ганна 2 x 1 также пересекается ценой около уровня \$475, указывая на уровень двойной прочности, который надо пересечь. Но если цена прорвет этот уровень, то она может достичь \$1600 или даже выше.

Максимум цены на золото 31 мая 1781 г.

В гороскопе этой даты (рис. 3) Юпитер находился в Скорпионе, который символизирует смерть, долг и налоги. Транзитный Юпитер снова окажется в том же самом месте в октябре 2006, что происходит каждые двенадцать лет. Но цикл Юпитера не самый значительный. Гораздо важнее цикл Плутона.

Например, квадрат (аспект 90°) транзитного Плутона к натальному Нептуну в этой карте происходит приблизительно каждые 130 лет и оказывает сильное влияние на цены. Ближайшая такая конфигурация в 2009 г. указывает на более высокую стоимость золота.

Самый недавний максимум был отмечен 21 января 1980 г. – \$850. Сатурн вернется на свою исходную позицию, где был в то время, в 2009 г., а Уран – в 2022 г. Обе эти даты показывают время самых высоких цен на золото.

Следует ли покупать валюту или золото? В

РИСУНОК 4 ИСТОРИЧЕСКИЕ ДАННЫЕ О СРЕДНЕГОДОВОМ ИЗМЕНЕНИИ КУРСА АНГЛИЙСКОГО ФУНТА К ДОЛЛАРУ США В 1864-2005 ГГ. (РИСУНОК АВТОРА)

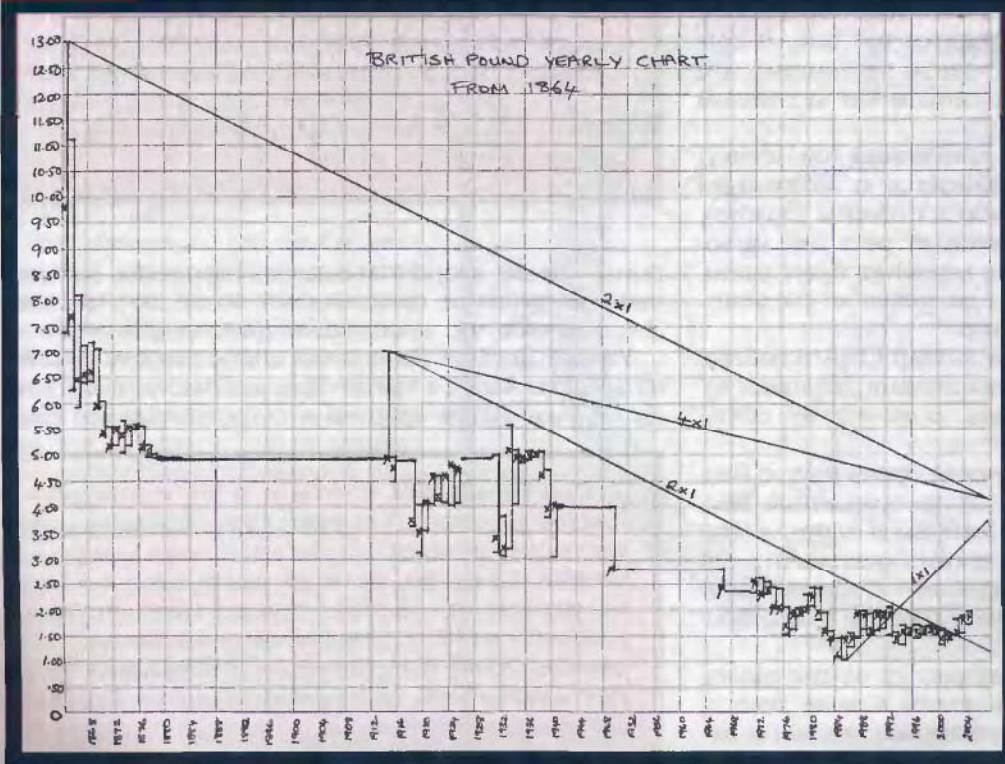


РИСУНОК 5 ДИНАМИКА АНГЛИЙСКОГО ФУНТА К ДОЛЛАРУ США (GBP/USD) С МОМЕНТА ВВЕДЕНИЯ СВОБОДНО ПЛАВАЮЩЕГО КУРСА В МАРТЕ 1970 Г.



последние 10 лет центральные банки распродала золото прежде всего из-за того, что хранение физического золота влечет за собой определенные затраты (на хранение и страхование), тогда как, имея в руках недолларовые валюты, можно было получать проценты (если только процентные ставки оставались выше, чем процентные ставки ФРС США, а в случаях с большинством валют эти условия выполнялись). И курс этих валют повысился с 2001 г. относительно курса доллара.

Людей в США, которые перевели свои сбережения в английские фунты, новозеландские и австралийские доллары, повезло. Я слышал, что Билл Гейтс покупал недвижимость в Новой Зеландии, когда курс киви был ниже 40 центов США, сейчас же он превысил 70 центов. В результате собственность Гейтса в этой стране возросла в цене в 2-3 раза. Это как раз то, что делал бы Ганн, живи он в наше время.

Те же, кто приобрел недвижимость в этих странах и продал ее на вершине рынка несколько лет назад (Сатурн в знаке Рака), выиграли еще больше.

Английский фунт

Английский фунт имел самую высокую курсовую стоимость (относительно доллара США) в 1864 г. – 12.97, а самую низкую – в 1985 г. 1.034 GBP/USD. Медвежий тренд продолжался, таким образом, 121 год (1/3 круга в 360° по Ганну) (рис. 4).

В настоящее время фунт преодолел бычий разрыв нисходящего угла 2 x 1 Ганна, проведенного от вершины 1914 г. с уровня 7.00 GBP/USD, подав сигнал покупки на уровне 1.50 GBP/USD в 2002 году.

Угол Ганна 4 x 1 для того же самого максимума и угол Ганна 2 x 1 со времен максимума 1864 г. пересекают максимум 4.50 GBP/USD в 2009/2010 гг. Угол Ганна 1 x 1 со времени минимума 1985 г. точно пересекает эту область.

На месячных картах (рис. 5) курс фунта уже находится ниже угла Ганна 1 x 1 со времени минимума 1985 г. На недельном графике это указывает только на краткосрочный минимум 2006 г., поскольку 30-летний цикл ослабляет фунт относительно доллара США. 50%-ное сопротивление находится в области 1.66. Валюта США на длительном промежутке времени движется к краху, долговые обязательства растут со скоростью \$1.4 млн. в минуту.

Посетите сайт <http://zfacts.com/p/461.html>. Там в реальном времени отражаются данные по долгу США. Их падающая валюта приведет к очень быстрому росту учетной ставки. Ганн всегда был против того, чтобы и государство, и отдельные люди набирали долги. Те, кто намерен покупать золото в качестве страхования от рисков, получают больший рычаг в случае по-

купки фьючерсов на него, чем при покупке физического золота. Что касается валют, то сейчас ими можно торговать на спот-рынке с гораздо большим успехом, чем лет десять назад.

Взаимоотношения планет в астрологии определяются аспектами. Аспект – это угловое расстояние для наблюдателя с Земли между объектами на небесной сфере; основные аспекты – 0°, 60°, 90°, 120°, 180°. Тригон – аспект, равный 120°, считается наиболее благоприятной конфигурацией.

Транзитная планета (или другой объект) – движущаяся планета, образующая в своем поступательном движении аспекты с планетами, фиксированными в натальной карте (гороскопе). Положения транзитных и натальных планет определяются на эклиптике в угловых координатах.

Выводы

Читатель лишь немного познакомился с историческим опытом Ганна. Это правильный путь к изучению его трудов. Ганна порочили многие годы, т.к. он никого не обучал своим методам. Он хотел, чтобы люди сами научились работать, не получая ничего даром. Тайны Ганна зашифрованы в его книге «Туннель сквозь воздух» («Tunnel through the air»). (С историей поношения Ганна и его статьями читатель может ознакомиться на сайте автора). **BC**