

Простейшая торговая стратегия в мире

Если кто-нибудь попросит меня описать мою стратегию в двух словах, она будет звучать примерно так: горизонтальные уровни и сигналы прайс экшен. Действительно, торговля сигналами прайс экшен от горизонтальных уровней является основным компонентом моей торговой теории и стратегии. И если вы хотите взять только одну вещь с моего сайта, это будет то, что вы можете научиться торговать на рынке эффективно, просто проводя горизонтальные уровни на графиках и ожидание очевидных сигналов прайс экшен от этих уровней.

Почему горизонтальные уровни такие важные?

Если вы хотите научиться торговать «чистый» график, то должны знать две вещи, как минимум: прайс экшен и горизонтальные уровни. Все на рынках начинается от горизонтальных линий, это основа основ моего торгового подхода, а также многих других великих трейдеров. Действительно, такие трейдеры как Джордж Сорос, Уорен Баффет, Джесси Ливермор и другие, пристально следят за ключевыми уровнями на рынках, потому что знаю, что такие уровни значительны и оказывают сильное влияние на движение цен.

Горизонтальные уровни помогают с выбором времени, и они показывают «значимые» зоны, которые помогут вам определить размер риска, давая поставить стоп за пределами уровня. Я годами был дисциплинированным трейдером по уровням в комбинации с сигналами прайс экшен, думаю, около 80% моих сделок связаны с очевидными ключевыми уровнями и сигналами прайс экшен на них. Горизонтальные уровни предоставляют нам область слияния для торговли, но они не являются единственным фактором слияния, чем больше факторов слияния, тем лучше. Тем не менее, я считаю горизонтальные уровни являются основной частью слияния в моей торговой стратегии, и я хочу показать вам некоторые примеры, как я использую эти линии и сигналы для торговли. Готовы? Поехали...

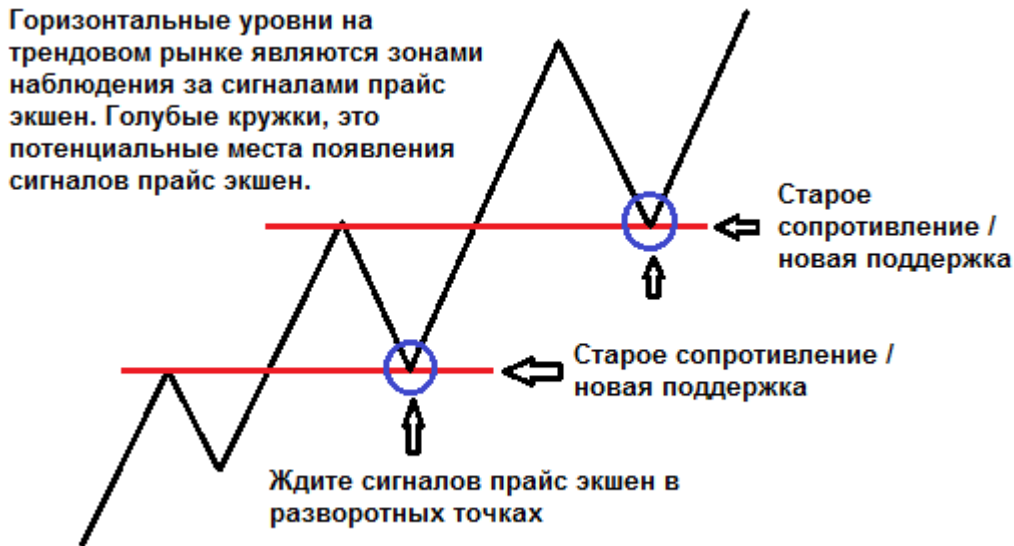
Примеры торговли горизонтальных уровней и сигналов прайс экшен

Я обучаю многим подтверждающим сигналам прайс экшен в моем курсе, которые я комбинирую с уровнями и трендами, ниже несколько примеров того, как я торгую сигналы прайс экшен с очевидными горизонтальными уровнями на рынке.

- **Торговля горизонтальных уровней на трендовом рынке с сигналом прайс экшен от локальных максимумов/минимумов.**

Мой любимый способ торговли горизонтальных уровней заключается в том, чтобы торговать их в трендовом рынке от разворотных точек. Когда рынок в тренде, он создает горизонтальные уровни как приливы и отливы, такие уровни я называю «разворотными точками», и мы можем найти сигналы с высокой вероятностью наблюдая за действием цены в этих разворотных точках на рынке.

Посмотрите на иллюстрацию ниже, обратите внимание как рынок находится в восходящем тренде, создает новые максимумы и в то же время сопротивление, когда откатывает от них, а затем опускается к предыдущим сопротивлениям, а теперь поддержкам. Таким образом старое сопротивление становится новой поддержкой в восходящем тренде, а в нисходящем тренде бывшая поддержка становится сопротивлением, что также называют разворотными точками.

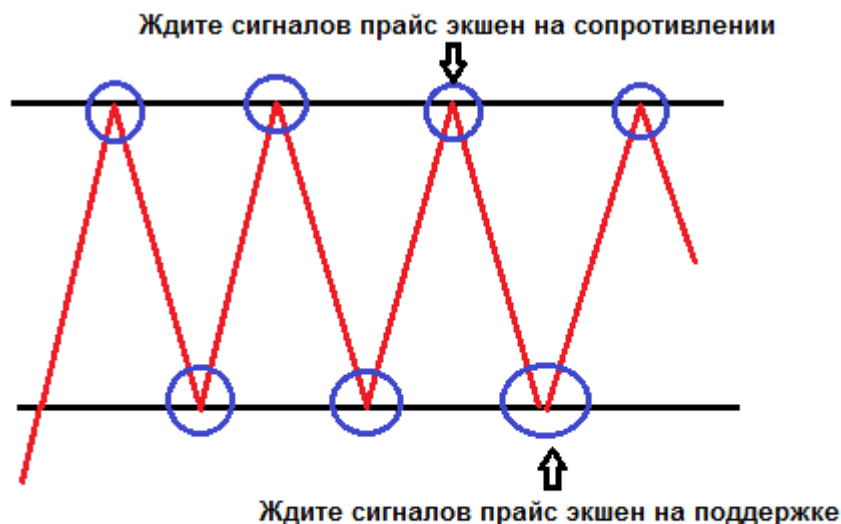


Таким образом, чтобы воспользоваться этими горизонтальными уровнями и разворотными точками, необходимо наблюдать за действием цены в этих местах, когда цена откатывается. Посмотрите на голубые кружки на рисунке сверху, это те разворотные точки, где вы будете искать очевидные сигналы прайс экшен, и это будут точки слияния и силы в трендовых рынках.

- **Торговля горизонтальных уровней в торговом диапазоне**

Еще один замечательный способ торговли горизонтальных уровней на рынке, это просто искать сигналы прайс экшен, сформированные у границ торгового диапазона. К сожалению, рынки не всегда находятся в тренде, как бы мы этого хотели, вместо этого, часто бывает, что цена двигается между сопротивлением и поддержкой в торговом диапазоне. К счастью, торговать простые сигналы прайс экшен можно в любом состоянии рынка, поэтому мы можем находить сигналы с высокой вероятностью даже в торговом диапазоне.

На иллюстрации мы видим пример того, как должен выглядеть торговый диапазон. Когда явно видно, что цена отскакивает вверх и вниз от горизонтальных поддержки и сопротивления, мы можем ждать, когда цена приблизится к границе а затем формирования сигнала прайс экшен. Это дает нам вход с большой вероятностью, и очень простую торговую стратегию. Это также дает нам очевидные уровни для определения наших риска и прибыли. Риск выставляется только за границами диапазона за максимумом или минимумом на котором вы входили, а прибыль выставляется на противоположной границе торгового диапазона.



Горизонтальные уровни в торговом диапазоне являются потенциальными зонами появления сигналов прайс экшен. Голубые кружки на поддержке и сопротивлении торгового диапазона показывают где необходимо ждать сигналов прайс экшен

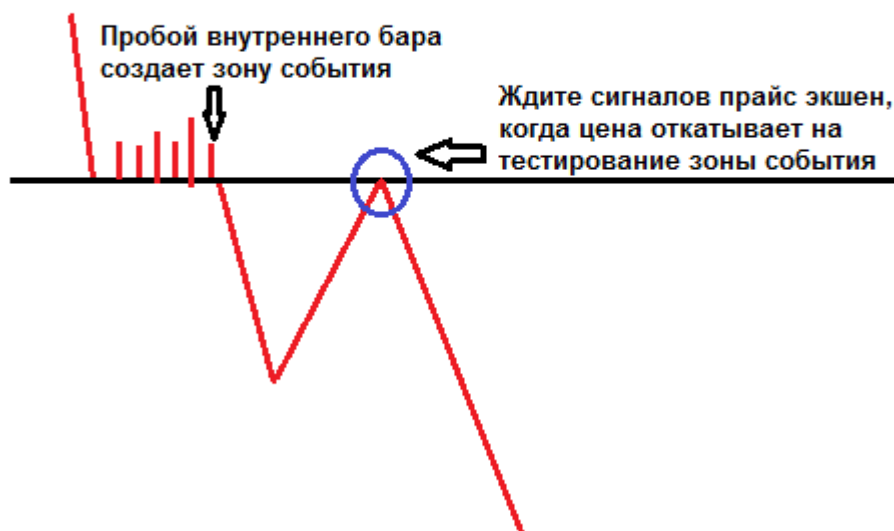
- **Торговля горизонтальных уровней «зон события»**

Горизонтальные уровни зон события также могут быть местами, где формируются сигналы с высокой вероятностью, и за которыми необходимо наблюдать. По сути, когда происходит сильное ценовое событие на рынке, например пробой внутреннего бара, или разворотный пин бар, цена формирует зону события на этом горизонтальном уровне. Вы можете заметить, что такие зоны событий являются значимыми в большинстве случаев, так как цена часто останавливается или разворачивается при их тестировании.

На иллюстрации ниже мы можем видеть пример создания зоны события, а также как можно впоследствии их торговать. По сути, любой сигнал прайс экшен может создать зону события, если в последствии произошло существенное движение от зоны события. На примере, мы видим пробой внутреннего бара, а затем цена возвратилась на повторное тестирование зоны события / горизонтального уровня. Когда цена идет на повторное тестирование зоны события, мы должны внимательно следить за появлением сигналов прайс экшен, так как большая вероятность их там появления.

Тем не менее, зоны события могут нам также предоставить возможность входа в сделку без подтверждения сигналом прайс экшен. Это более продвинутые стратегии, чем я учу в моем курсе, но присутствует возможность «слепого» входа на откате к зоне события без подтверждения прайс экшен.

Зоны события являются горизонтальными уровнями, которые вы можете использовать для поиска сигналов прайс экшен. Зоны события и сигнал прайс экшен вместе дают сетап с высокой вероятностью. Вход на зоне события обозначен голубым кружком.



Реальные примеры торговли горизонтальных уровней

Теперь я хочу показать вам ребята реальный график EURUSD и проанализировать его последние движения и горизонтальные уровни, чтобы показать вам, как можно использовать простые горизонтальные уровни с сигналами прайс экшен для торговли на рынках.

- 1) Обратите внимание на торговый диапазон в котором EURUSD находилось в течении приблизительно трех месяцев в начале этого года. Цена отскакивала вверх и вниз между сопротивлением 1.4550 и поддержкой около 1.4100 – 1.4000. Не так уж много сигналов в этом диапазоне, но тем не менее три неплохих пин бара было, сформированных от поддержки, где трейдеры могли получить неплохую прибыль.
- 2) Следующее, когда сформировался торговый диапазон и пин бары появлялись по поддержке, мы получили зону события сформированную в районе 1.4100-1.4000. Когда цена пошла вниз от сопротивления торгового диапазона, прежде чем пробить его, сформировало пин бар с длинным носом, а затем внутренний бар как раз в зоне события. Таким образом, пробой минимума пин бара будет означать пробой зоны события, и мы можем увидеть, что последовало сильное снижение.
- 3) Далее, можем увидеть внутренний бар и пин бар, сформированные когда рынок вошел в нисходящий тренд. Оба сигнала сформированы на горизонтальном уровне, и мы можем увидеть последовавшее сильное снижение, что предоставило хорошее соотношение риска к прибыли для опытных трейдеров прайс экшен.



В заключение хочу сказать, что торговля горизонтальных уровней в сочетании с сигналами прайс экшен, это основной метод, который я использую для анализа и торговли на рынке. По сути, это «фундамент» моей торговой стратегии, и я считаю, что это «самая простая стратегия в мире», да еще и самая эффективная. Очевидно, что горизонтальные уровни важны на рынке, и в комбинации с моей стратегией прайс экшен получается очень эффективная и простая торговая стратегия.